

Zákaznícky portál pre odberateľa

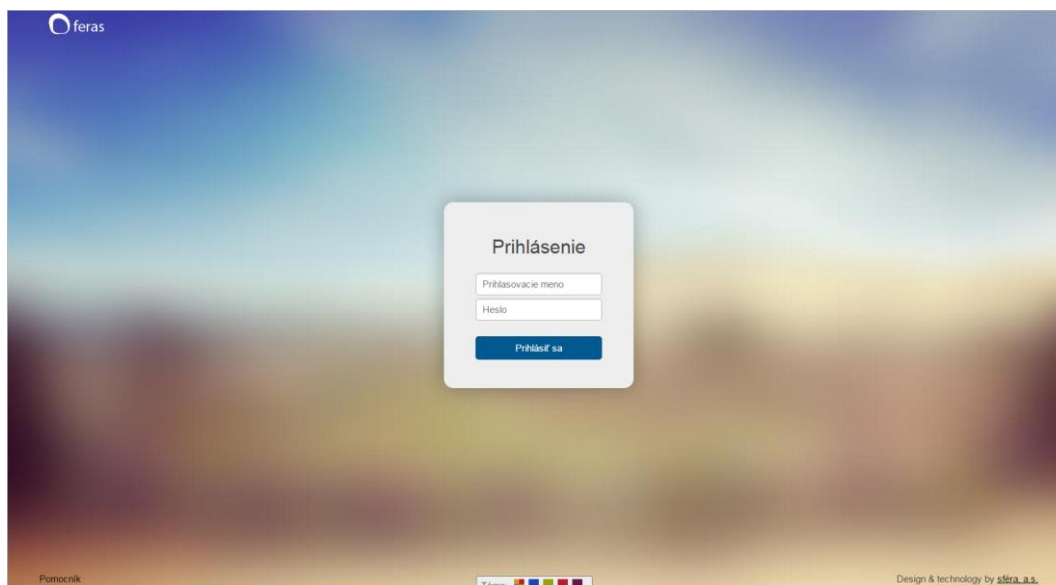
Používateľská príručka

OBSAH

1	PRIHLÁSENIE	3
1.1	Hlavná stránka	3
2	FAKTÚRY	6
2.1	Prehľad faktúr a filtrovanie	6
2.1.1	Rozšírený filter	6
2.2	Prezeranie faktúry	7
2.2.1	Uloženie faktúry	7
2.3	Prezeranie nameraných údajov	9
2.4	Prezeranie podkladov	10
2.4.1	Hromadné stiahnutie podkladov pre vyúčtovaciu faktúru	11
2.4.2	Príloha vyúčtovacej faktúry	11
3	ODBERNÉ MIESTA	12
3.1	Prehľad odberných miest a filtrovanie	12
3.1.1	Rozšírený filter	12
3.2	Prezeranie odberného miesta	13
3.2.1	Fakturačné podklady	13
3.2.2	Namerané údaje	14
3.2.2.1	Graf – stĺpcový	15
3.2.2.2	Tabuľka	16
4	KONTAKTY	17
5	NOVINKY	18
6	ŠTATISTIKY	19
7	MÔJ ÚČET	20

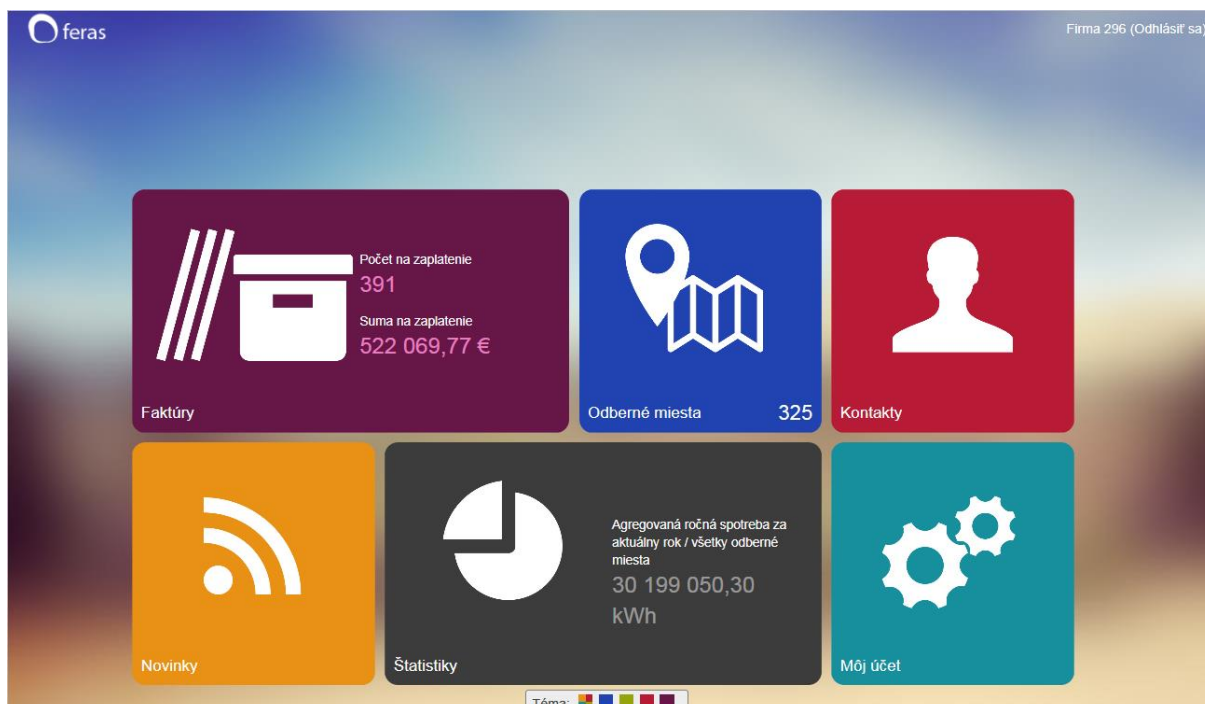
1 PRIHLÁSENIE

Dialógové okno **Prihlásenie** slúži na identifikáciu používateľov pri prihlasovaní sa do systému. V prihlasovacom okne sa prihlásite použitím prihlasovacieho mena a hesla, ktoré vám bolo zaslané na váš email.



1.1 Hlavná stránka

Po prihlásení do systému sa zobrazí hlavná stránka zákazníckeho portálu s funkcionalitou reprezentovanou príslušnými dlaždicami:



Úvodné okno portálu poskytuje rýchly náhľad na hodnoty vybraných údajov:

- Počet faktúr na zaplatenie,
- Suma na zaplatenie faktúr,
- Počet odberných miest,
- Priemerná platba za mesiac.

Z tejto stránky sa kliknutím na konkrétnu dlaždicu môžete dostať k údajom jednotlivých stránok.

Ostatná funkcionality:

- *Prejsť na Mój účet:*

Firma 144 (Odhlásiť sa)

Faktúry Odborné miesta Požiadavky Kontakty Novinky Štatistiky Mój účet

Mój účet

Základné údaje

SUBJEKT	Firma 144
PRIHLASOVACIE MENO	9900001632
E-MAIL	belovicka@askinter.sk
TELEFÓN	
FAX	

Zmena hesla

SÚČASNÉ HESLO

NOVÉ HESLO

POTVRDENIE NOVÉHO HESLA

Uložiť

- *Odhlásiť sa* – v pravom hornom rohu je možnosť odhlásenia sa zo systému.

Firma 144 (Odhlásiť sa)

Prihlásenie

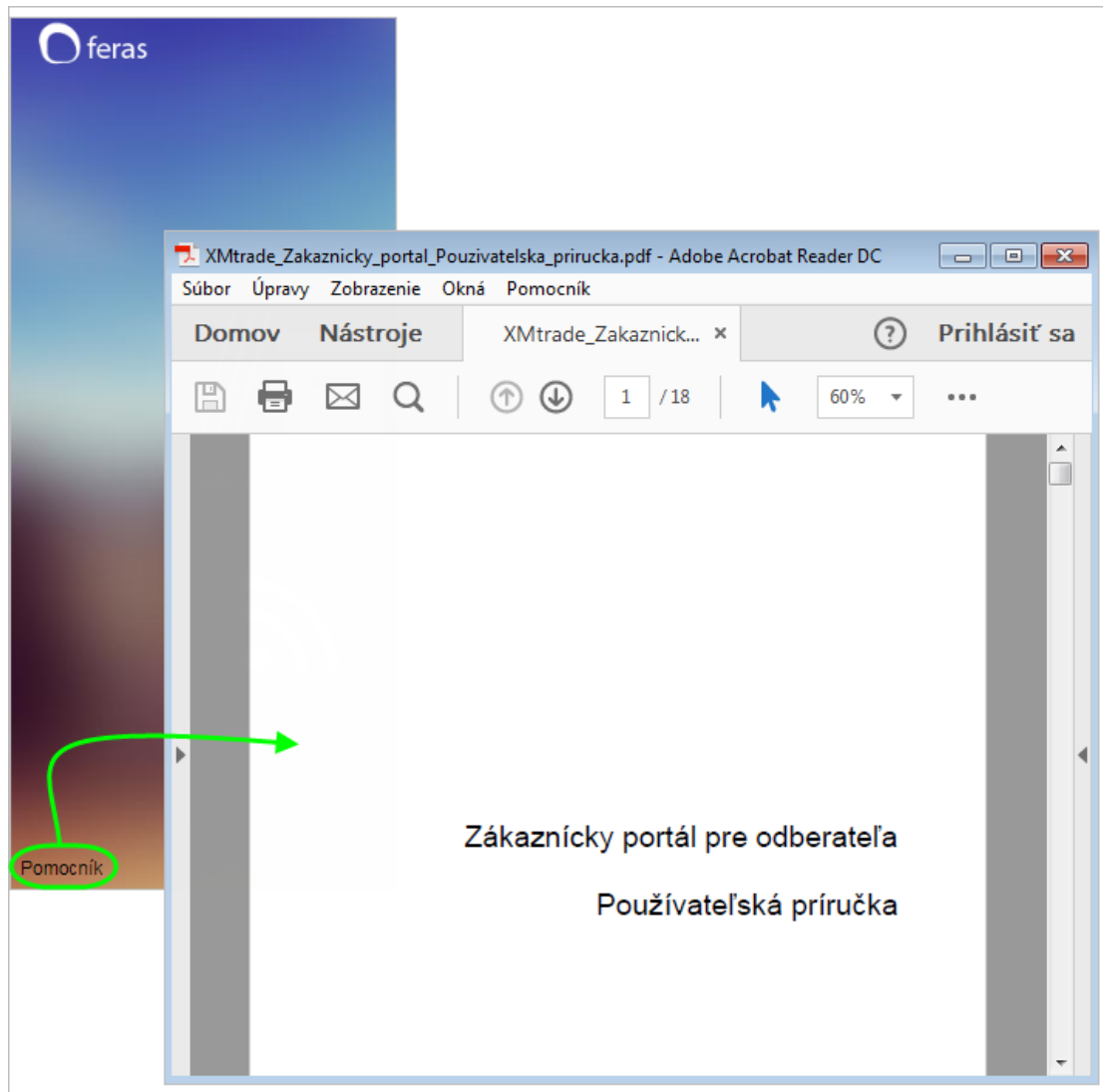
Prihlasovacie meno

Heslo

Prihlásiť sa

Zabudnuté heslo

- *Pomocník* – v ľavom dolnom rohu je k dispozícii *Používateľská príručka* portálu.



2 FAKTÚRY

Kliknutím na dlaždicu **Faktúry** sa dostanete na stránku, ktorá poskytuje detailný pohľad na vaše faktúry.

The screenshot shows the 'Faktúry' page. At the top left, there is a summary card with a purple background and white text:

- Počet na zaplatenie: 391
- Suma na zaplatenie: 522 069,77 €

Below the summary card is a navigation bar with several buttons: Faktúry, Odberné miesta, Kontakty, Novinky, Štatistiky, and Mój účet. The 'Faktúry' button is highlighted with a red arrow.

Below the navigation bar is a table of invoices. The table has the following columns: VARIABILNÝ SYMBOL, STAV, OZNAČENIE FAKTÚRY, ČÍSLO ZMLUVY, TYP, PREDMET, DÁTUM SPLATNOSTI, SUMA, and OPERÁCIE. The table contains several rows of invoice data.

2.1 Prehľad faktúr a filtrovanie

Na stránke *Faktúry* môžete pre rýchle zobrazenie stavu uhradenia vašich faktúr použiť rýchle filtrovanie cez tlačidlá - **Všetky**, **Uhradené**, **Neuhradené**, **Po splatnosti**, **Na zaplatenie**.

This screenshot is similar to the previous one, but the filter buttons 'Všetky', 'Uhradené', 'Neuhradené', 'Po splatnosti', and 'Na zaplatenie' are highlighted with a red circle.

2.1.1 Rozšírený filter


V hornej lište stránky *Faktúry* sa kliknutím na hypertextový odkaz Rozšírený filter zobrazí ďalšie filtrovanie faktúr. Jeho opätovným stlačením môžete skryť zobrazený panel rozšíreného filtra.

This screenshot shows the 'Faktúry' page with the 'Rozšírený filter' panel expanded. The panel contains several input fields for filtering invoices:

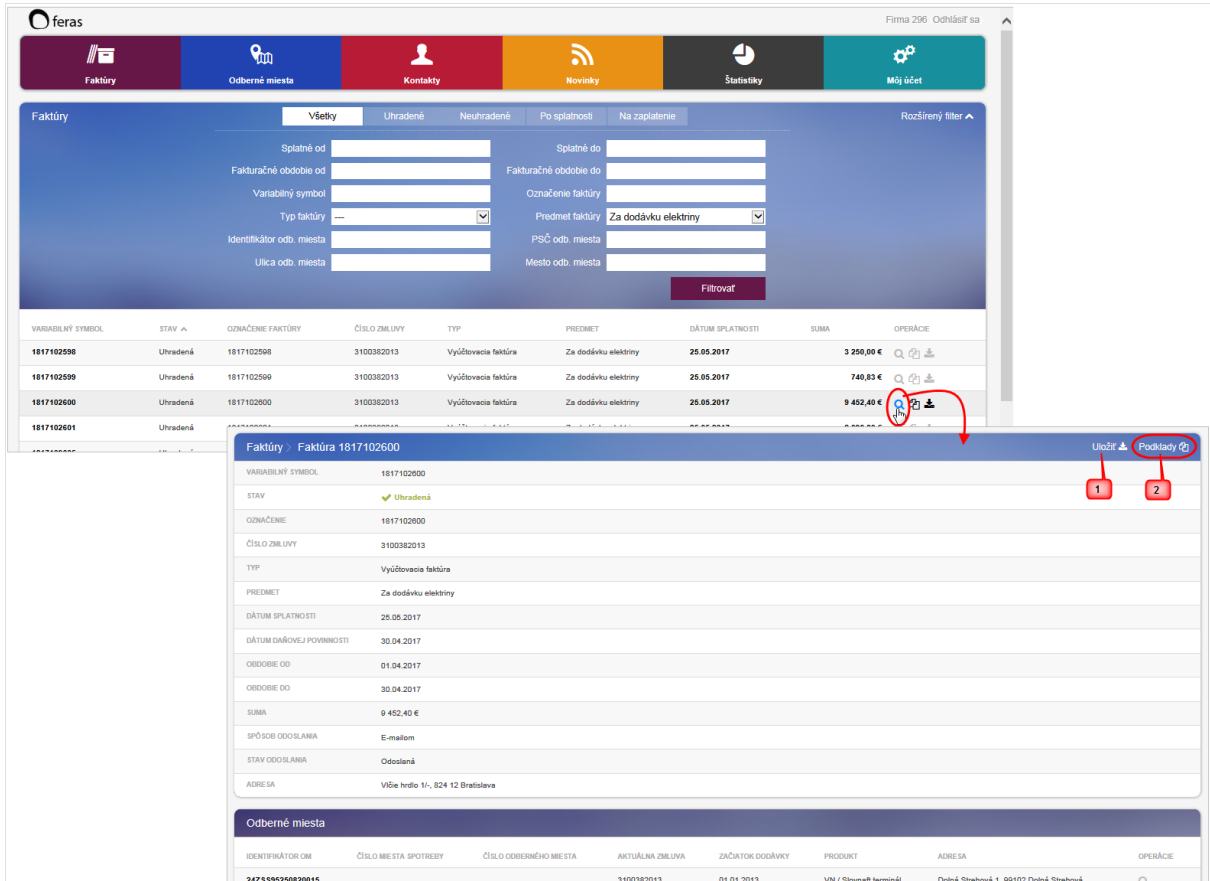
- Splatné od: [input field]
- Splatné do: [input field]
- Fakturačné obdobie od: [input field]
- Fakturačné obdobie do: [input field]
- Variabilný symbol: [input field]
- Označenie faktúry: [input field]
- Typ faktúry: [dropdown menu]
- Predmet faktúry: [dropdown menu]
- Identifikátor odb. miesta: [input field]
- PSČ odb. miesta: [input field]
- Ulica odb. miesta: [input field]
- Mesto odb. miesta: [input field]

At the bottom of the panel is a 'Filtrovať' button.

2.2 Prezeranie faktúry

Detailné informácie o konkrétnej faktúre môžete získať stlačením ikony  - *Prezrieť*, ktorá sa nachádza na konci každého záznamového riadka vyfiltrovaných faktúr v stĺpci *Operácie*.


- (1) Faktúru v .pdf formáte si stiahnete kliknutím na hypertextový odkaz *Uložiť*. Naľavo v spodnej časti okna sa kliknutím na stiahnutý súbor zobrazí faktúra v .pdf formáte. Ďalší opis funkčnosti sa nachádza v kapitole *Uloženie faktúry*.
- (2) Detailné informácie o konkrétnej faktúre dostanete kliknutím na hypertextový odkaz *Podklady*. Opis funkčnosti sa nachádza v kapitole *Prezeranie podkladov*.



The screenshot displays the Feras portal interface. At the top, there is a navigation bar with icons for Faktúry, Odberné miesta, Kontakty, Novinky, Štatistiky, and Můj účet. Below this is a filter section for invoices with various input fields. A table lists several invoices, with the last one (1817102600) highlighted. A red circle with the number 1 points to the magnifying glass icon in the 'Operácie' column of this row. Below the table, the detailed view of invoice 1817102600 is shown. At the top right of this view, two buttons are visible: 'Uložiť' (highlighted with a red circle and number 1) and 'Podklady' (highlighted with a red circle and number 2). The detailed view includes fields for status (Uhradená), invoice number (1817102600), type (Vyúčtovacia faktúra), subject (Za dodávku elektriny), due date (25.05.2017), and address (Vlče hrdlo 1r., 824 12 Bratislava).

- (3) Ak je potrebné napr. zadať "Zmenu rezervovanej kapacity" aktivujte hypertextový odkaz *Zadať požiadavku* -> systém zobrazí dialóg **Zadanie požiadavky**.

2.2.1 Uloženie faktúry

Faktúru si môžete stiahnuť kliknutím na ikonu  - *Uložiť*. Naľavo v spodnej časti okna sa kliknutím na stiahnutý súbor zobrazí faktúra v .pdf formáte.



Ďalším spôsobom, ako uložiť faktúru je označením záznamu v zozname faktúr a kliknutím pravým tlačidlom myši. Následne systém ponúkne kontextové menu, z ktorého vyberiete možnosť *Uložiť ako*.

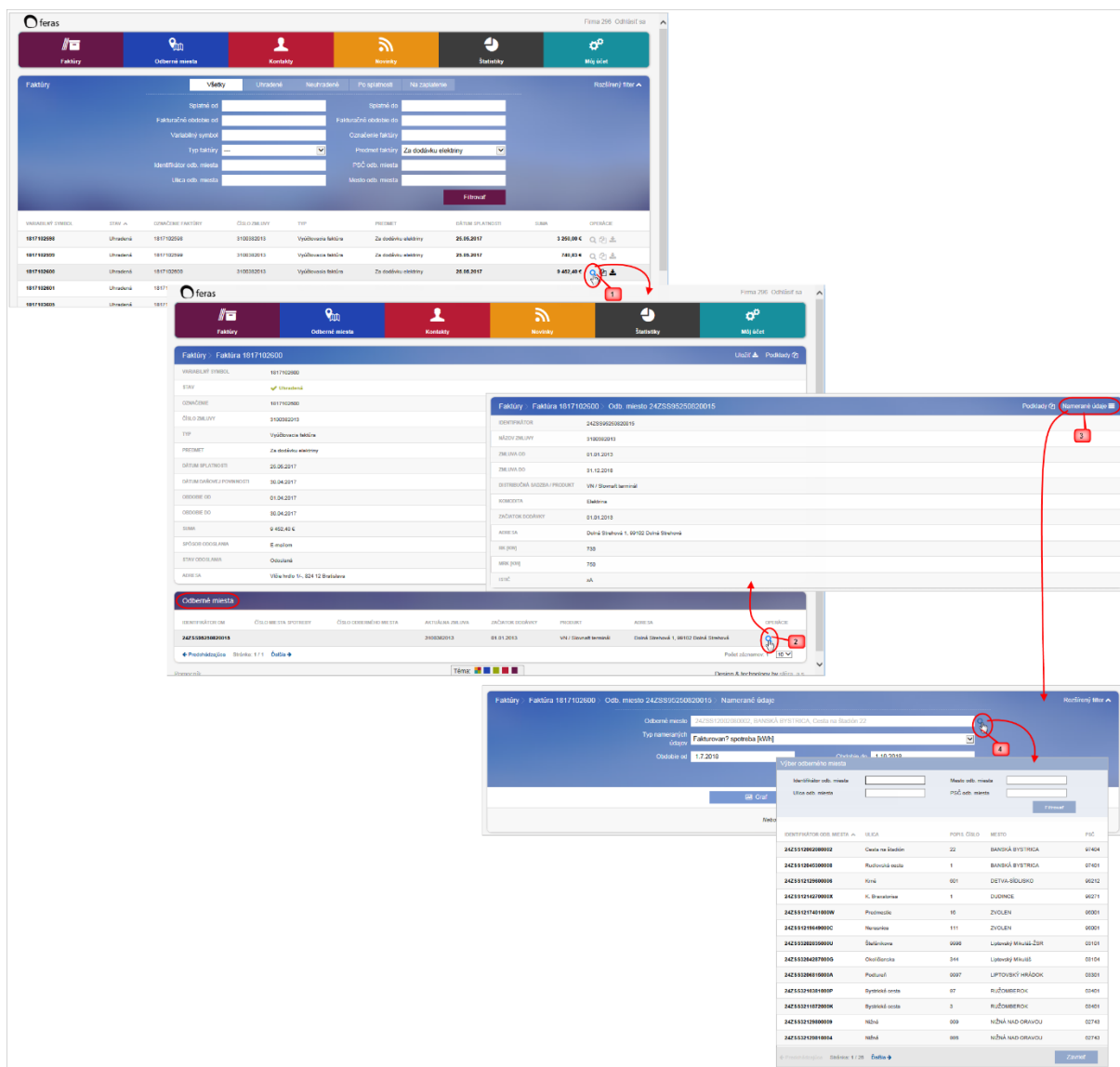
Systém zobrazí štandardný dialóg pre uloženie súboru špecifický podľa operačného systému na zadanie miesta uloženia faktúry. Vyberiete súbor a potvrdíte tlačidlom **Otvoriť**.



Zobrazená faktúra a jej prílohy slúžia len na demonštračné účely funkcií zákazníckeho portálu. Upozorňujeme, že zámerne neobsahujú všetky náležitosti, požadované legislatívou.


2.3 Prezeranie nameraných údajov

- (1) Detailné informácie o konkrétnej faktúre získate stlačením ikony  - *Prezrieť* v stĺpci *Operácie* na konci záznamového riadka.
- (2) Sekcia *Odborné miesta* - detailné informácie o odbornom mieste je možné získať na zvolenom zázname odborného miesta stlačením ikony  - *Prezrieť* v stĺpci *Operácie* na konci záznamového riadka.
- (3) Namerané údaje pre konkrétne vyfiltrované odborné miesto si môžete zobrazit' pomocou hypertextového odkazu *Namerané údaje*.



The screenshot illustrates the navigation path for viewing metering data. It shows a list of invoices, a detailed view of an invoice, a view of a specific metering location, and a view of the metering data for that location. Red arrows and numbers 1-4 highlight key UI elements:



- 1: Magnifying glass icon in the 'Operácie' column of the invoice list.
- 2: Magnifying glass icon in the 'Operácie' column of the metering location list.
- 3: 'Namerané údaje' link in the top right corner of the metering location view.
- 4: 'Typ nameraných údajov' dropdown menu in the metering data view.

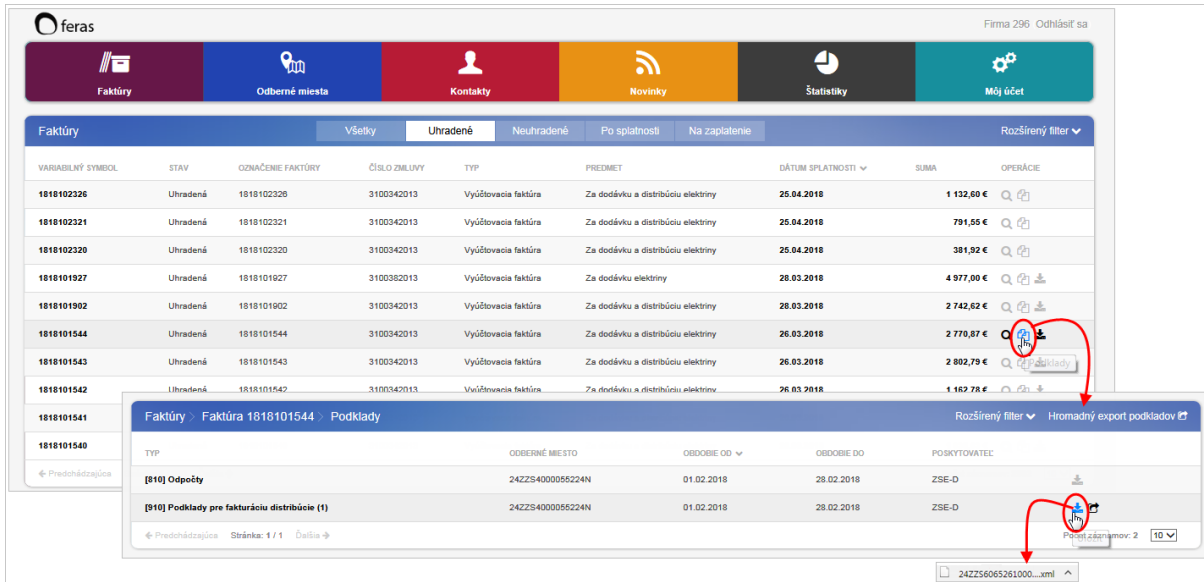
- (4) Na stránke *Namerané údaje* je potrebné zadať:
 - *Odborné miesto* - vedľa položky je umiestnená ikona , pomocou ktorej sa zobrazí dialóg **Výber odborného miesta**.
 - *Treba tiež zvoliť Typ nameraných údajov*, kde sú k dispozícii možnosti:
 - *Meranie 15'* (ak je dostupné) - pre priebehovo merané odborné miesta.
 - *Fakturovaná spotreba [kWh]* - fakturované údaje pre každé odborné miesto, ktoré už malo vyúčtovaciu faktúru.
 - *Obdobie od, Obdobie do*, za ktoré chcete zobrazit' namerané údaje.

Namerané údaje si môžete prezrieť v grafickom (*Graf* – stĺpcový) alebo tabuľkovom (*Tabuľka*) zobrazení.

2.4 Prezeranie podkladov

Pri vyúčtovacích faktúrach máte možnosť zobraziť si podklady, na základe ktorých bola daná faktúra vytvorená - podklady od PDS (910, 810) a OKTE (761, 765).

- (1) Podklady zobrazíte stlačením ikony  - Podklady v stĺpci Operácie na konci záznamového riadka.
- (2) Zobrazené podklady si môžete uložiť stlačením ikony  - Uložiť.



The screenshot shows the Feras customer portal interface. At the top, there are navigation tabs: Faktúry, Odberné miesta, Kontakty, Novinky, Štatistiky, and Mój účet. Below this is a table of invoices with columns for VARIABILNÝ SYMBOLO, STAV, OZNAČENIE FAKTÚRY, ČÍSLO ZMLUVY, TYP, PREDMET, DÁTUM SPLATNOSTI, SUMA, and OPERÁCIE. A red circle highlights the 'Podklady' icon in the 'OPERÁCIE' column of the invoice with ID 1818101544. Below the main table, a detailed view of the invoice is shown, including a table of underlying data (Podklady) with columns for TYP, ODBERNÉ MIESTO, OBDOBIE OD, OBDOBIE DO, and POSKYTOVATEL. A red circle highlights the 'Uložiť' icon in the bottom right corner of this detailed view. At the bottom of the screenshot, a file name '24ZZS6065261000...xml' is visible.

- (3) Naľavo v spodnej časti okna kliknutím na stiahnutý súbor sa zobrazí dialógové okno *Poznámkový blok* s konkrétnou faktúrou v .xml formáte. Vyberte z ponukového menu (šípka hore) možnosť *Uložiť ako*. Následne sa zobrazí štandardný systémový dialóg pre uloženie súboru špecifický podľa operačného systému na zadanie miesta uloženia podkladov.

2.4.1 Hromadné stiahnutie podkladov pre vyúčtovaciu faktúru

Na stránke faktúry – podklady je možné hromadne stiahnuť všetky vyúčtovacie podklady (910,915,765..).

The screenshot shows the 'Fakтуры' portal interface. At the top, there are navigation tabs: 'Fakтуры', 'Odberné miesta', 'Kontakty', 'Novinky', 'Štatistiky', and 'Môj účet'. Below this is a table of invoices with columns: 'VARIABLE SYMBOLO', 'STAV', 'OZNAČENIE FAKTÚRY', 'ČÍSLO ZMLUVY', 'TYP', 'PREDMET', 'DÁTUM SPLATNOSTI', 'SUMA', and 'OPERÁCIE'. A red circle highlights the 'Hromadný export podkladov' button in the top right of the table. Below the table, a modal window titled 'Fakтура 1818101544 Podklady' is open, showing a list of invoice items. An Excel spreadsheet is overlaid on the bottom right, showing the exported data with columns: 'Názov položky', 'Typ hodnoty', 'Typ množstva', and 'Množ'. The spreadsheet contains 11 rows of data, including items like 'Názov položky', 'EIC kód miesta dodávky', 'Tarifa za dodávku kapacitnej zložky jalovej energie', etc.

Všetky podklady budú vyexportované v jednom kroku do formátu .xlsx, kde každý typ podkladu bude na samostatnej záložke.

2.4.2 Príloha vyúčtovacej faktúry


Príloha vyúčtovacej faktúry - doplnenie možnosti zobrazenia výpisu variabilných symbolov upomienkových faktúr na fakturovanej spolplatnenej upomienke.

Dátum vystavenia upomienky	Cena upomienky
20.12.2017	4,90
04.04.2018	4,90
14.03.2018	4,90
18.04.2018	4,90
03.01.2018	4,90
Celkom	24,50
Zoznam upomienkovaných faktúr:	1717201700, 1717100248, 1717201843, 1718200140, 1718200297, 1718200446, 1718200447, 1718200448, 1718200449, 1718200450, 1718200451, 1717201700, 1717100248, 1717201843, 1718200140, 1718200297, 1718200446

3 ODBERNÉ MIESTA

Kliknutím na dlaždicu **Odborné miesta** sa dostanete na stránku s detailným prehľadom vašich odberných miest.









IDENTIFIKÁTOR ODB. MIESTA	AKTUÁLNA ZMLUVA	ZAČIATOK DODÁVKY	ULICA	POPIS. ČÍSLO	MESTO	PSČ	DISTRIBUČNÁ SADZBA	OPERÁCIE
SKSPDIS00011011			Turčianska	100	Bratislava	82109		  
24ZZS60652610003	001/2009	01.01.2009	Turčianska 46		Bratislava	82109	C2-X3 / INTER Kolkaren	  

← Predchádzajúca Stránka: 1 / 1 Ďalšia → Počet záznamov: 2 | 10 ▼

3.1 Prehľad odberných miest a filtrovanie







Na stránke *Odborné miesta* môžete použiť rýchly filter tlačidlami - **Všetky**, **Aktívne** (úspešne prešli zmenovým procesom).

IDENTIFIKÁTOR ODB. MIESTA	AKTUÁLNA ZMLUVA	ZAČIATOK DODÁVKY	ULICA	POPIS. ČÍSLO	MESTO	PSČ	DISTRIBUČNÁ SADZBA	OPERÁCIE
SKSPDIS00011011			Turčianska	100	Bratislava	82109		  
24ZZS60652610003	001/2009	01.01.2009	Turčianska 46		Bratislava	82109	C2-X3 / INTER Kolkaren	  

← Predchádzajúca Stránka: 1 / 1 Ďalšia → Počet záznamov: 2 | 10 ▼

3.1.1 Rozšírený filter

V hornej lište stránky *Odborné miesta* sa kliknutím na hypertextový odkaz **Rozšírený filter** zobrazí ďalšie filtrovanie odberných miest. Jeho opätovným stlačením môžete skryť zobrazený panel rozšíreného filtra.

IDENTIFIKÁTOR ODB. MIESTA	AKTUÁLNA ZMLUVA	ZAČIATOK DODÁVKY	ULICA	POPIS. ČÍSLO	MESTO	PSČ	DISTRIBUČNÁ SADZBA	OPERÁCIE
SKSPDIS00011011			Turčianska	100	Bratislava	82109		  
24ZZS60652610003	001/2009	01.01.2009	Turčianska 46		Bratislava	82109	C2-X3 / INTER Kolkaren	  

← Predchádzajúca Stránka: 1 / 1 Ďalšia → Počet záznamov: 2 | 10 ▼

Odborné miesta

Začiatok dodávky od Začiatok dodávky do


Aktuálna zmluva Identifikátor odb. miesta

Komodita Mesto odb. miesta

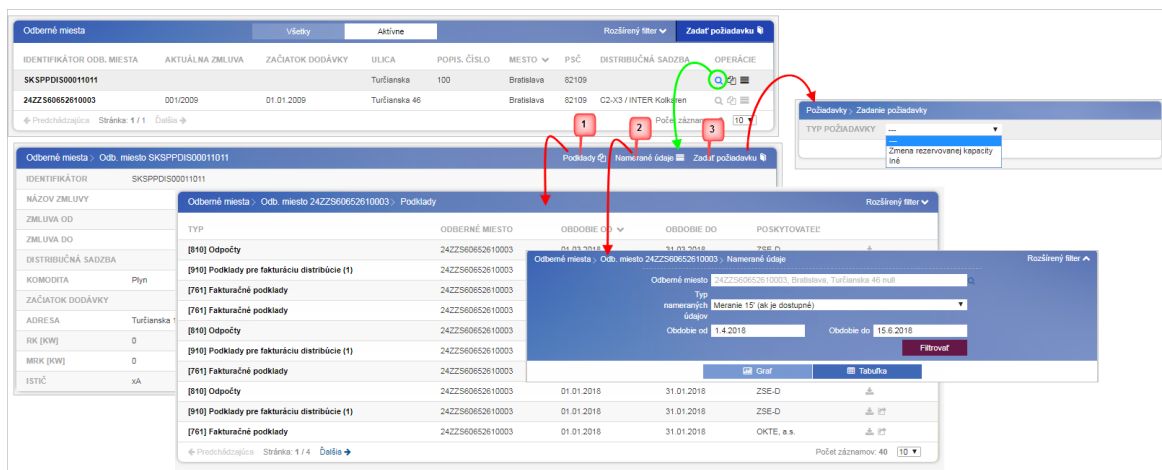
Ulica odb. miesta PSČ odb. miesta

Filtrovať

3.2 Prezeranie odberného miesta

Detailné informácie o konkrétnom odbernom mieste je možné získať na zvolenom zázname odberného miesta stlačením ikony  - *Prezrieť* v stĺpci *Operácie* na konci záznamového riadka.


- 1) Fakturačné podklady pre konkrétne vyfiltrované odberné miesto si môžete zobraziť pomocou hypertextového odkazu Podklady. Opis funkčnosti sa nachádza v kapitole [Fakturačné podklady](#).
- 2) Namerané údaje pre konkrétne vyfiltrované odberné miesto si môžete zobraziť pomocou hypertextového odkazu Namerané údaje. Opis funkčnosti sa nachádza v kapitole [Namerané údaje](#).

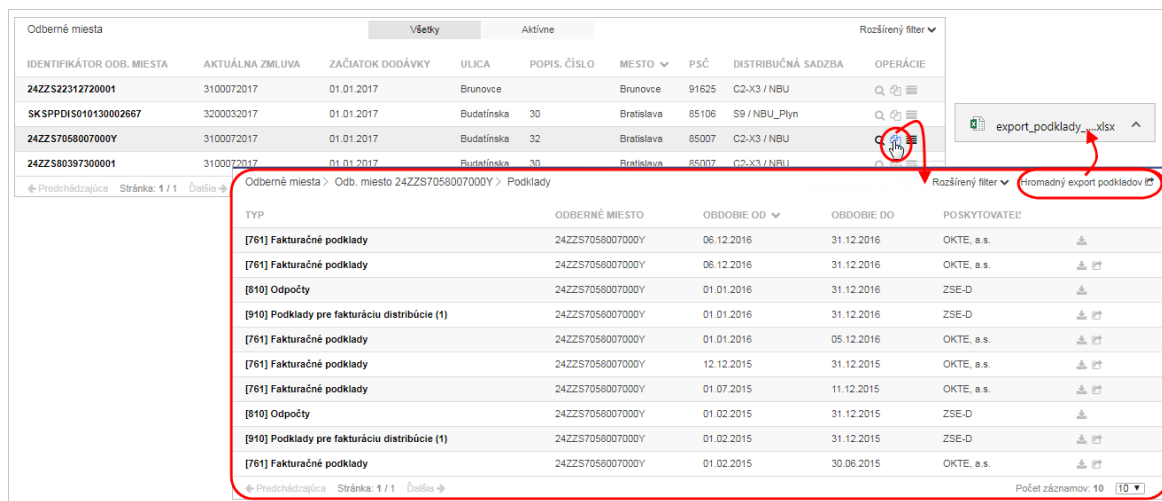


The screenshot displays the 'Odborné miesta' section with a table of customer locations. A detailed view for location 'Odb. miesto SKSPDDIS00011011' is shown below. Red annotations highlight three key actions: 1) clicking 'Podklady' to view billing documents, 2) clicking 'Namerané údaje' to view metering data, and 3) clicking 'Zadať požiadavku' to request a reservation capacity change. A modal window for 'Zmena rezervovanej kapacity' is also visible.

- 3) Ak je potrebné napr. zadať "Zmenu rezervovanej kapacity" aktivujte hypertextový odkaz Zadať požiadavku.

3.2.1 Fakturačné podklady


Fakturačné podklady pre konkrétne vyfiltrované odberné miesto si môžete zobraziť pomocou ikony  - *Podklady*.

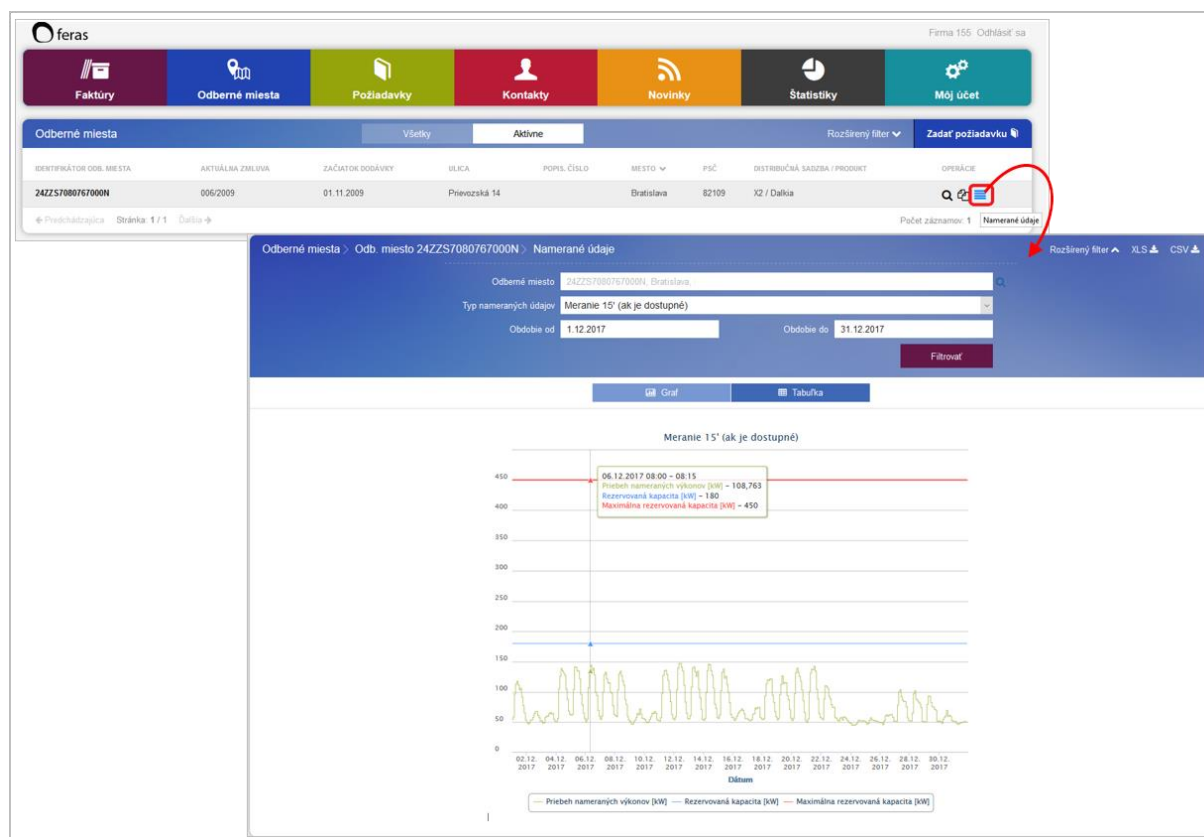


This screenshot shows the 'Podklady' view for location 'Odb. miesto 24ZZS7058007000Y'. The table lists various billing documents (e.g., 'Fakturačné podklady', 'Odpočty', 'Podklady pre fakturáciu distribúcie'). A red box highlights the 'Hromadný export podkladov' button in the top right corner of the detailed view, which is used to download all documents as an XLSX file.


Cez odkaz "Hromadný export podkladov" je možné vyslať faktúry hromadne stiahnuť, t. j. všetky podklady od PDS (910,810) do jedného .XLSX súboru, kde sa budú jednotlivé odberné miesta (EIC) nachádzať na samostatných hárkoch.

3.2.2 Namerané údaje

Namerané údaje pre konkrétne vyfiltrované odberné miesto si môžete zobraziť pomocou ikony  - **Namerané údaje**.



Na stránke **Namerané údaje** je potrebné zadefinovať:

- **Odberné miesto** - vedľa položky je umiestnená ikonka  - pomocou ktorej sa zobrazí dialóg **Výber odberného miesta**.
- **Treba tiež zvoliť Typ nameraných údajov**, kde sú k dispozícii možnosti:
 - *Meranie 15' (ak je dostupné)* - pre priebehovo merané odberné miesta.
 - *Fakturovaná spotreba [kWh]* - fakturované údaje pre každé odberné miesto, ktoré už malo vyúčtovaciu faktúru.
- **Obdobie od, Obdobie do, za ktoré chcete zobrazit' namerané údaje.**

Namerané údaje si môžete prezrieť v grafickom (na obrázku je zobrazený graf - čiarový) alebo v tabuľkovom (**Tabuľka**) zobrazení.

Odberné miesto musí mať **Rezervovanú kapacitu (kW)** a **Maximálnu rezervovanú kapacitu (kW)**, aby sa v grafe zobrazili tieto dve čiary (pozri obr.).

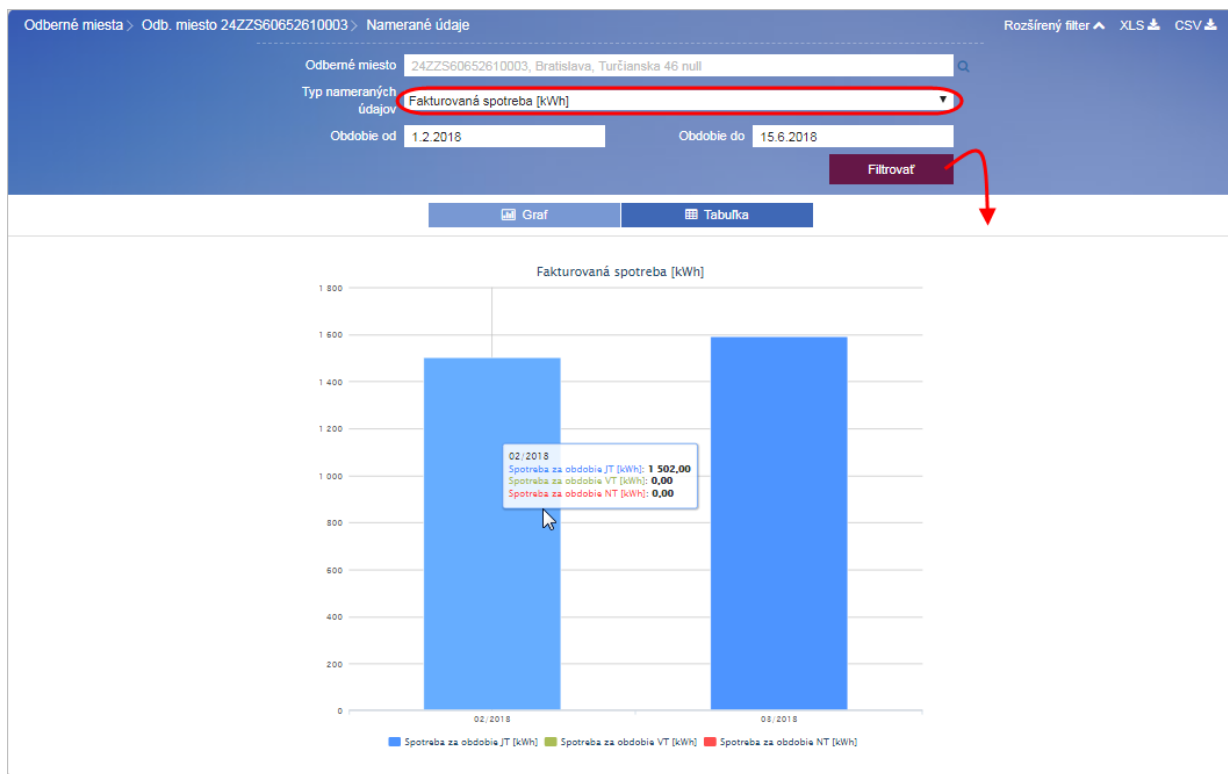
Priblížením ukazovateľa myši na bod grafu je možné sledovať hodnoty nameraných údajov v rôznych časových bodoch merania. Pohybom myši po ploche grafu sa zobrazia informácie s uvedením dátumu, času, sledovanej veličiny a hodnoty nameraných údajov v danom čase.

Graf umožňuje priblíženie vzhľadom na x-ovú a y-ovú os. Priblíženie je možné vykonať vyznačením požadovanej plochy grafu myšou. Na zrušenie priblíženia potom slúži tlačidlo **Zrušiť priblíženie** v hornej časti uprostred grafu.



Tlačidlá [XLS](#) [CSV](#) umožňujú vyexportovať obsah tabuľky vo formáte (XLSX, CSV) a uložiť na vybrané miesto. O úspešnom sťahovaní súboru je používateľ notifikovaný oznamom - "Export dokončený!".

3.2.2.1 Graf – stĺpcový



Pohybom myši po ploche grafu sa zobrazia informácie s uvedením obdobia, sledovaných veličín a hodnôt nameraných údajov v danom období.

3.2.2.2 Tabuľka

V tabuľkovom prehľade 15 min priebehu merania sú zobrazené aj hodnoty priemer, maximum a minimum pre zobrazované merania.

Odborné miesta > Odb. miesto 24ZZS7080767000N > Namerané údaje Rozšírený filter ^ XLS CSV

Odborné miesto: 24ZZS7080767000N, Bratislava, Prievozká 14

Typ nameraných údajov: Meranie 15' (ak je dostupné)

Obdobie od: 1.12.2017 Obdobie do: 31.12.2017 Filtrovať

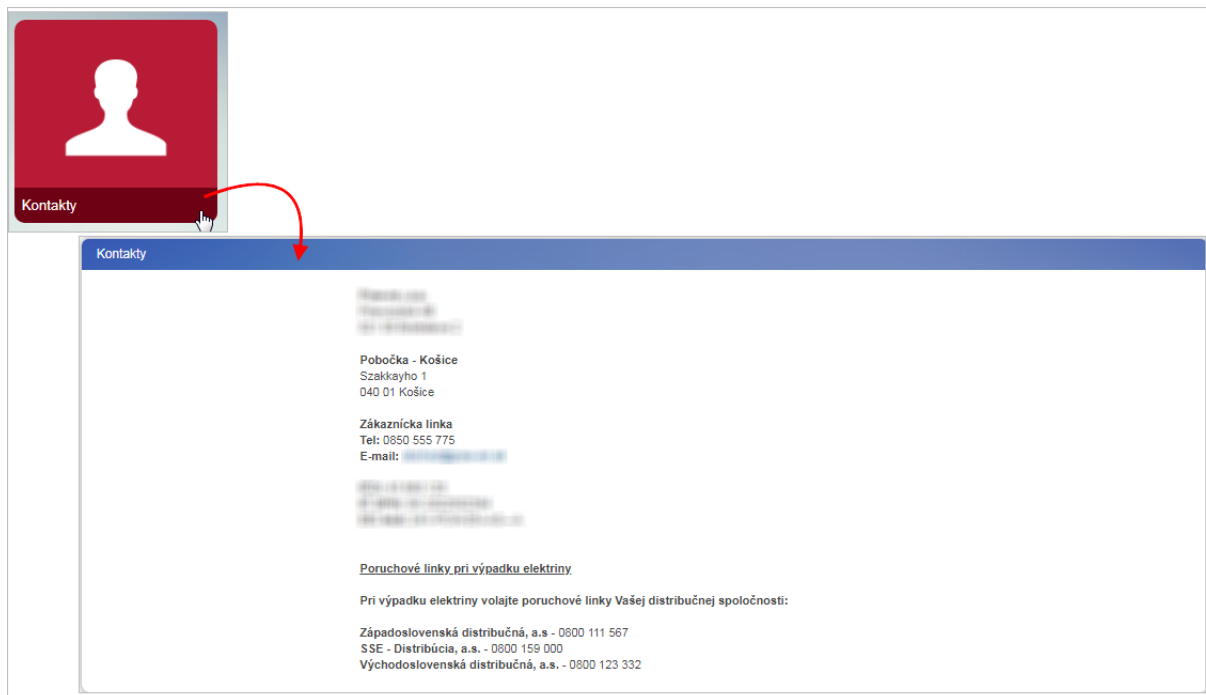
Graf Tabuľka

FUNKCIA	PRIEBEH NAMERANÝCH VÝKONOV [kW]	REZERVOVANÁ KAPACITA [kW]	MAXIMÁLNA REZERVOVANÁ KAPACITA [kW]
Priemer	73,058	180,000	450,000
Minimum	9,048	180,000	450,000
Maximum	147,077	180,000	450,000
DÁTUM	PRIEBEH NAMERANÝCH VÝKONOV [kW]	REZERVOVANÁ KAPACITA [kW]	MAXIMÁLNA REZERVOVANÁ KAPACITA [kW]
01.12.2017 00:00 - 00:15	55,037	180,000	450,000
01.12.2017 00:15 - 00:30	53,664	180,000	450,000
01.12.2017 00:30 - 00:45	53,539	180,000	450,000
01.12.2017 00:45 - 01:00	53,976	180,000	450,000
01.12.2017 01:00 - 01:15	53,290	180,000	450,000
01.12.2017 01:15 - 01:30	53,914	180,000	450,000
01.12.2017 01:30 - 01:45	53,602	180,000	450,000
01.12.2017 01:45 - 02:00	54,413	180,000	450,000
01.12.2017 02:00 - 02:15	53,227	180,000	450,000
01.12.2017 02:15 - 02:30	54,163	180,000	450,000

← Predchádzajúca Stránka: 1 / 298 [Ďalšia →](#) Počet záznamov: 2976 10

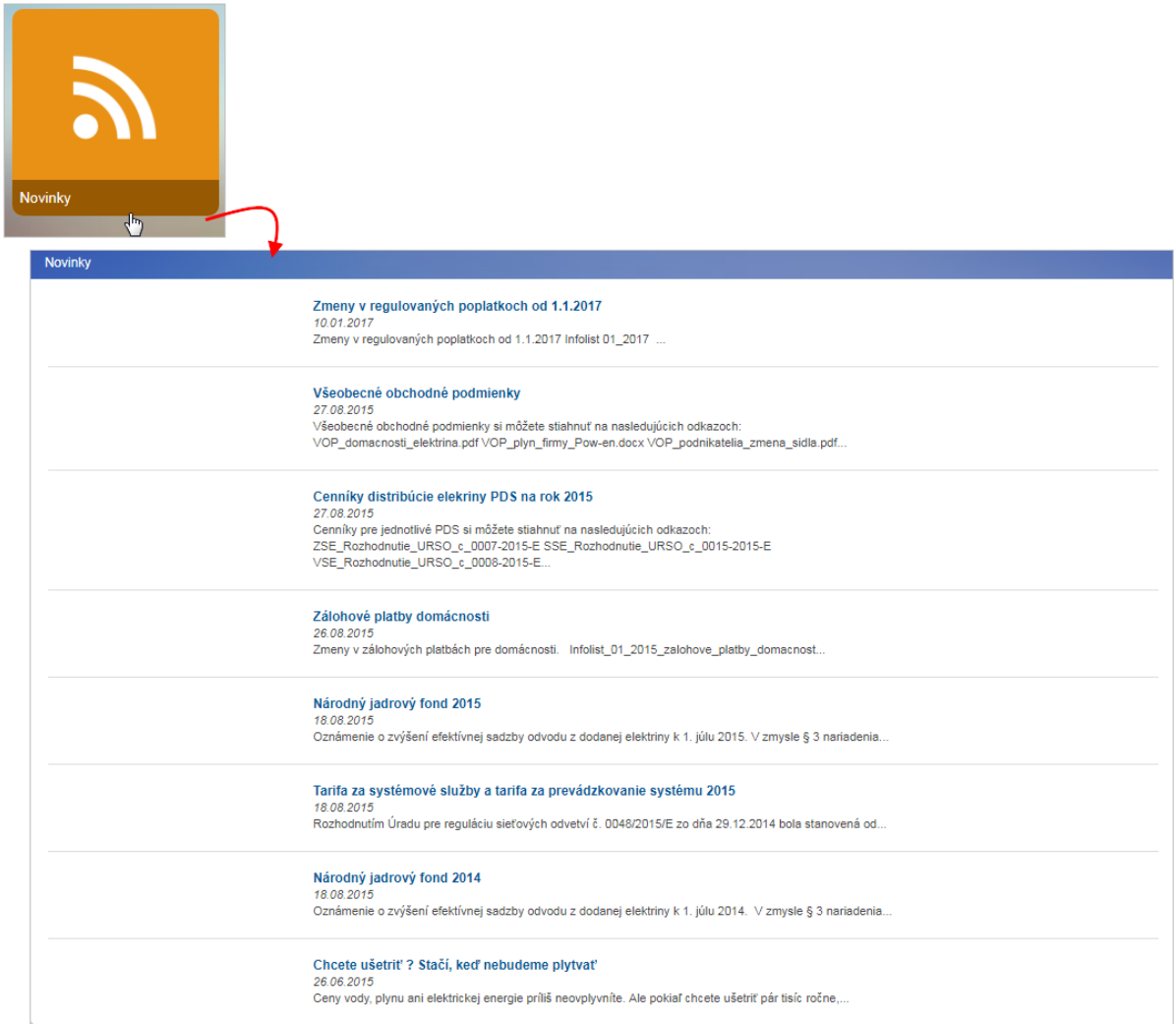
4 KONTAKTY

Kliknutím na dlaždicu **Kontakty** sa dostanete na stránku, ktorá zobrazuje kontaktné údaje dodávateľa.



5 NOVINKY

Kliknutím na dlaždicu **Novinky** sa dostanete na stránku, ktorá zobrazuje dôležité informácie z prostredia zákazníckeho portálu - novinky a informácie o trhu s elektrinou.



Novinky

Zmeny v regulovaných poplatkoch od 1.1.2017
10.01.2017
Zmeny v regulovaných poplatkoch od 1.1.2017 Infolist 01_2017 ...

Všeobecné obchodné podmienky
27.08.2015
Všeobecné obchodné podmienky si môžete stiahnuť na nasledujúcich odkazoch:
VOP_domacnosti_elektrina.pdf VOP_plyn_firmy_Pow-en.docx VOP_podnikateľa_zmena_sidla.pdf...

Cenníky distribúcie elektriny PDS na rok 2015
27.08.2015
Cenníky pre jednotlivé PDS si môžete stiahnuť na nasledujúcich odkazoch:
ZSE_Rozhodnutie_URSO_c_0007-2015-E SSE_Rozhodnutie_URSO_c_0015-2015-E
VSE_Rozhodnutie_URSO_c_0008-2015-E...

Zálohové platby domácnosti
26.08.2015
Zmeny v zálohových platbách pre domácnosti. Infolist_01_2015_zalohove_platby_domacnost...

Národný jadrový fond 2015
18.08.2015
Oznámenie o zvýšení efektívnej sadzby odvodu z dodanej elektriny k 1. júlu 2015. V zmysle § 3 nariadenia...

Tarifa za systémové služby a tarifa za prevádzkovanie systému 2015
18.08.2015
Rozhodnutím Úradu pre reguláciu sieťových odvetví č. 0048/2015/E zo dňa 29.12.2014 bola stanovená od...

Národný jadrový fond 2014
18.08.2015
Oznámenie o zvýšení efektívnej sadzby odvodu z dodanej elektriny k 1. júlu 2014. V zmysle § 3 nariadenia...

Chcete ušetriť? Stačí, keď nebudeme plytvat'
26.06.2015
Ceny vody, plynu ani elektrickej energie príliš neovplyvníte. Ale pokiaľ chcete ušetriť pár tisíc ročne,...

6 ŠTATISTIKY

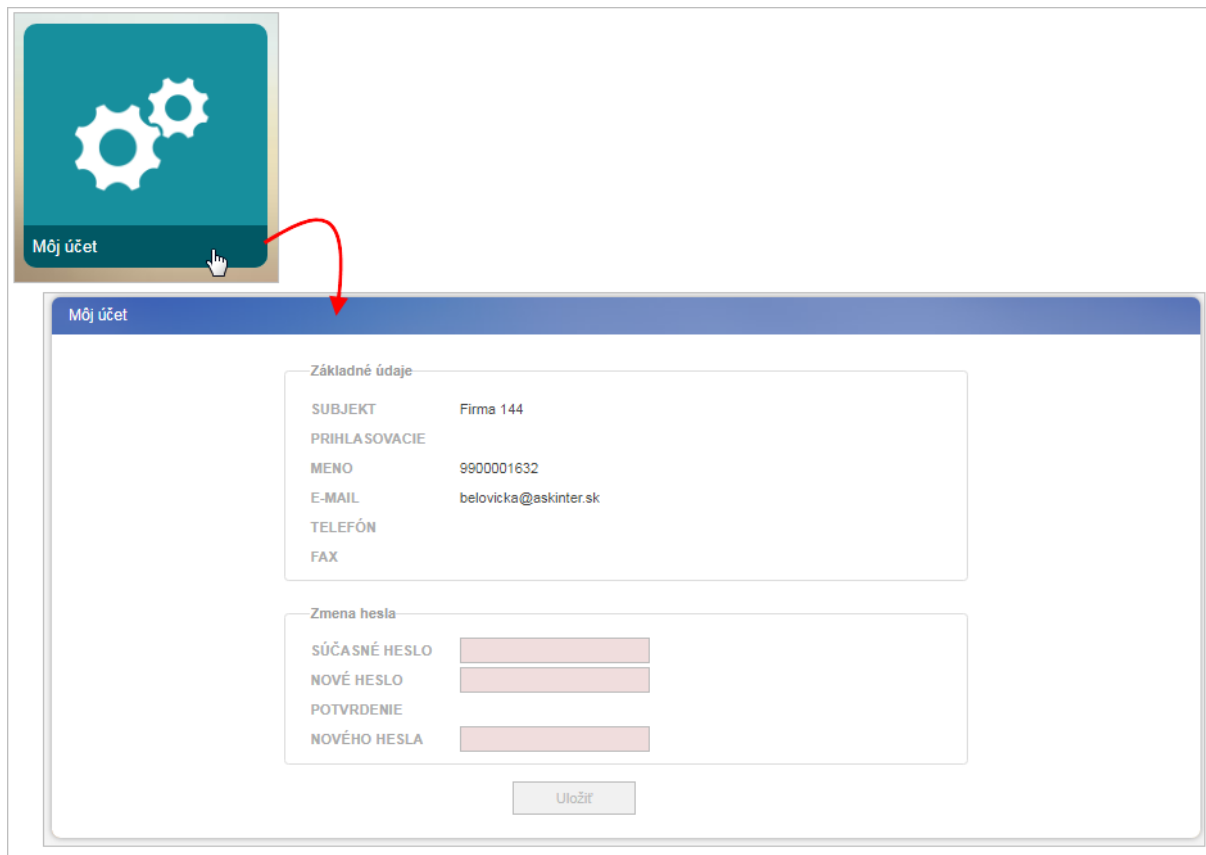
Kliknutím na dlaždicu **Štatistiky** sa dostanete na stránku, ktorá zobrazuje údaje o platbách zobrazených v grafe.



Pohybom myši po ploche grafu sa zobrazia informácie s uvedením obdobia, stavu úhrad (plánované, realizované, meškajúce) a príslušných sumárnych hodnôt v danom období.

7 MÔJ ÚČET

Kliknutím na dlaždicu **Môj účet** sa dostanete na stránku, ktorá zobrazuje základné údaje o vašom účte na zákazníckom portáli.



The screenshot displays the 'Môj účet' (My Account) page. At the top left, there is a teal square button with a white gear icon and the text 'Môj účet'. A red arrow points from this button to the main content area. The main content area has a blue header bar with 'Môj účet' written on it. Below the header, there are two main sections:

Základné údaje

SUBJEKT	Firma 144
PRIHLAŠOVACIE	
MENO	9900001632
E-MAIL	belovicka@askinter.sk
TELEFÓN	
FAX	

Zmena hesla

SÚČASNÉ HESLO	<input type="password"/>
NOVÉ HESLO	<input type="password"/>
POTVRDENIE	<input type="password"/>
NOVÉHO HESLA	<input type="password"/>

At the bottom center of the form area is a button labeled 'Uložiť' (Save).